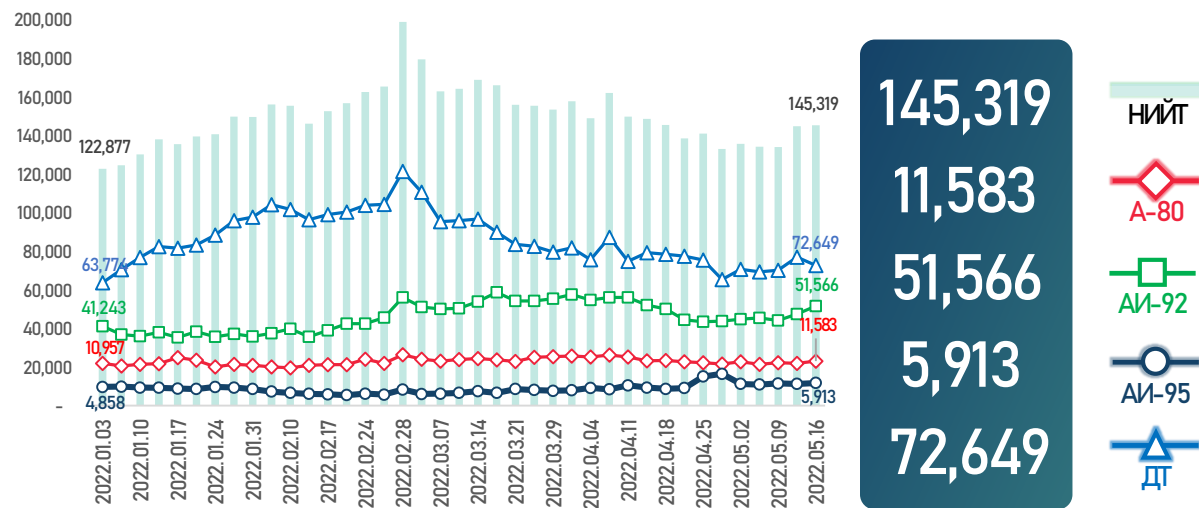
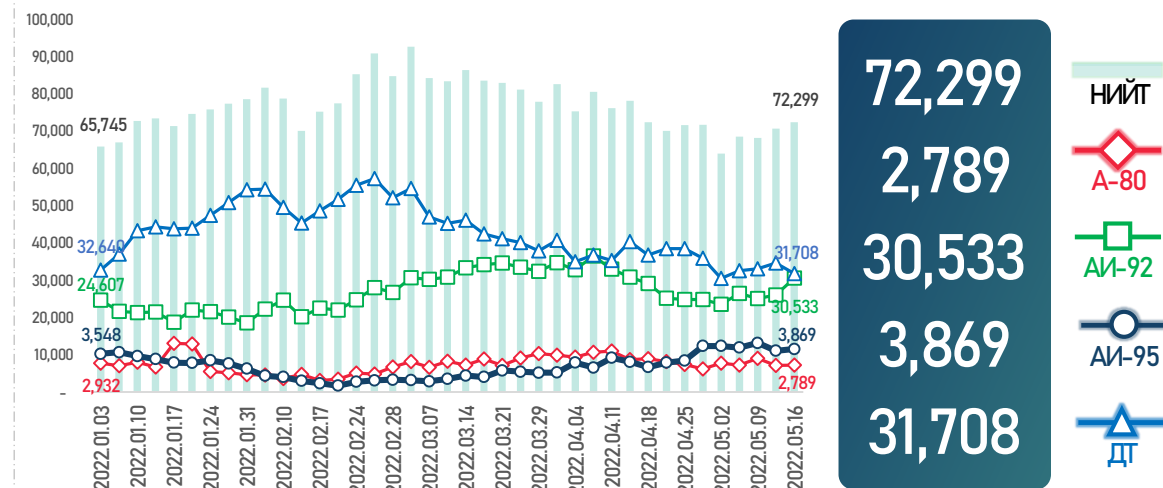


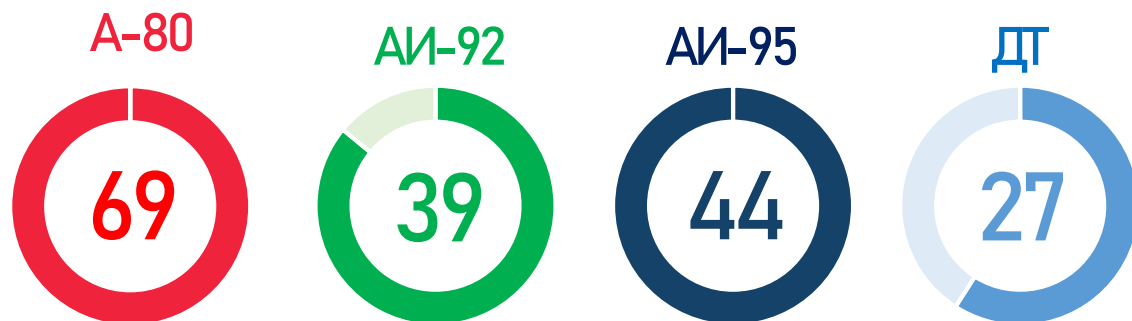
УЛСЫН ХЭМЖЭЭНД /тонноор/



УЛААНБААТАР ХОТОД /тонноор/



УЛСЫН ХЭМЖЭЭНД /хоногоор, ердийн хэрэглээ/



(Жил, сар, өдрийн хэрэглээ болон импортын хэмжээг үндэслэв.)

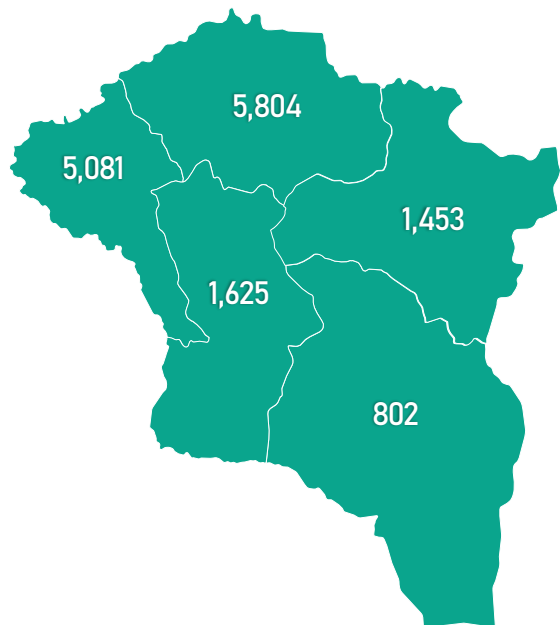
УЛААНБААТАР ХОТОД /хоногоор, ердийн хэрэглээ/



(Жил, сар, өдрийн хэрэглээ болон импортын хэмжээг үндэслэв.)

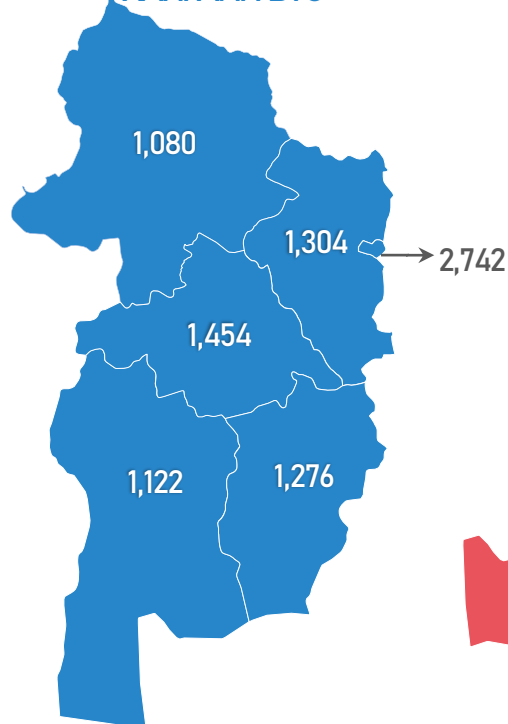
БҮС НУТАГ, АЙМГААР /тонноор/

БАРУУН БҮС



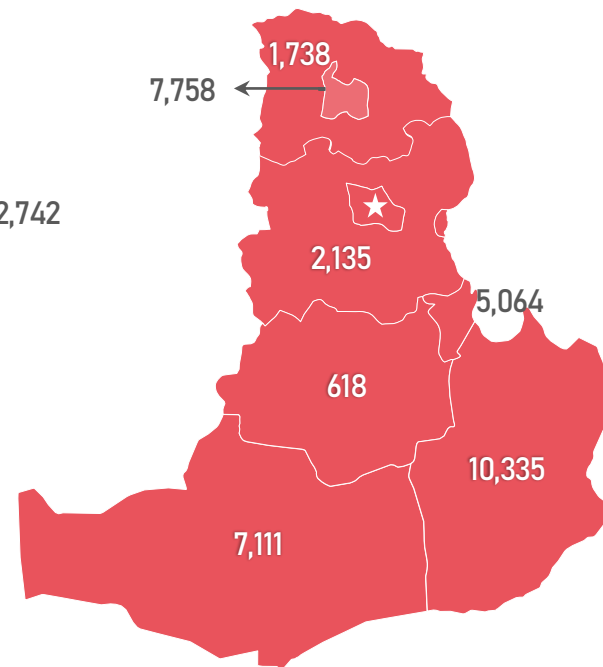
Аймаг	А-80	АИ-92	АИ-95	ДТ	Нийт
Баян-Өлгий	694	1,907	92	2,388	5,081
Говь-Алтай	189	304	47	262	802
Завхан	324	652	90	388	1,453
Увс	832	1,297	135	3,540	5,804
Ховд	347	563	60	655	1,625
Нийт	2,388	4,722	424	7,233	14,766

ХАНГАЙН БҮС



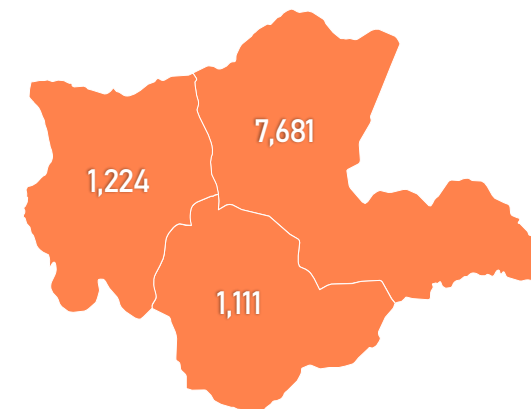
Аймаг	А-80	АИ-92	АИ-95	ДТ	Нийт
Архангай	302	557	94	501	1,454
Баянхонгор	264	402	108	348	1,122
Булган	292	417	149	447	1,304
Өвөрхангай	252	489	76	459	1,276
Орхон	445	1,109	199	988	2,742
Хөвсгөл	221	439	139	280	1,080
Нийт	1,776	3,414	764	3,024	8,978

ТӨВИЙН БҮС



Аймаг	А-80	АИ-92	АИ-95	ДТ	Нийт
Төв	444	690	61	824	2,135
Дархан-Уул	1,048	2,898	327	3,485	7,758
Сэлэнгэ	482	539	78	639	1,738
Говьсүмбэр	375	231	20	4,439	5,064
Дундговь	124	230	11	254	618
Дорноговь	674	2,127	68	7,467	10,335
Өмнөговь	328	637	23	6,123	7,111
Нийт	3,474	7,351	589	23,230	34,760

ЗҮҮН БҮС

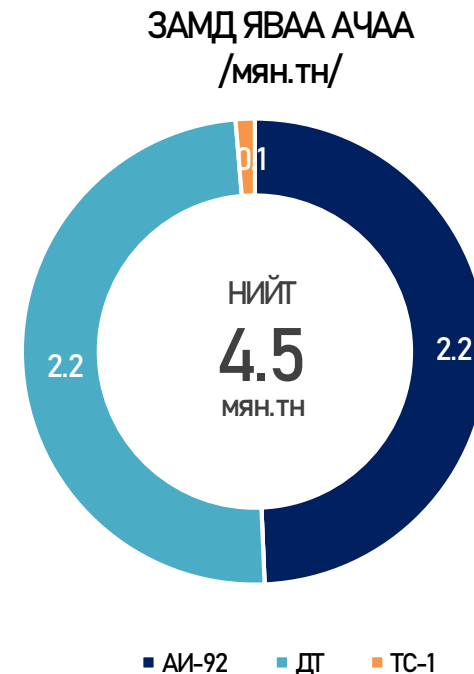
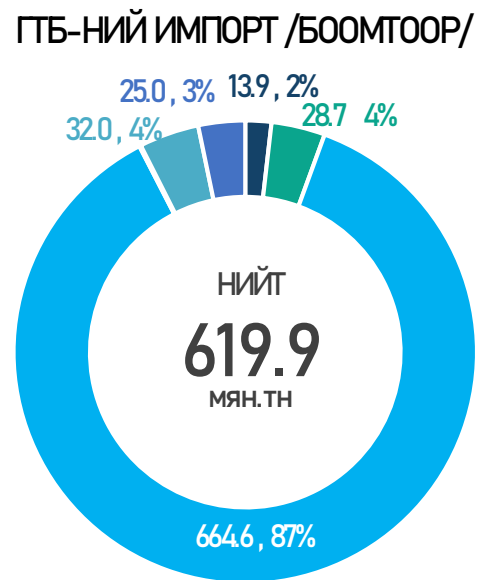
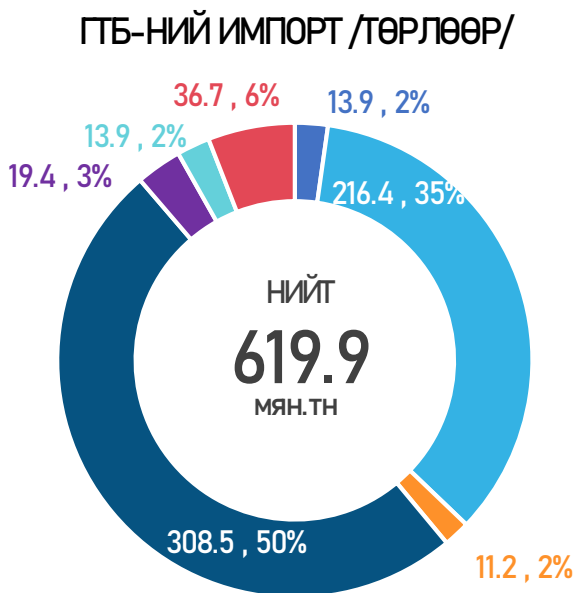


Аймаг	А-80	АИ-92	АИ-95	ДТ	НИЙТ
Дорнод	615	2,611	148	4,308	7,681
Сүхбаатар	280	367	56	408	1,111
Хэнтий	261	348	96	519	1,224
Нийт	1,156	3,326	300	5,235	10,017

ГАЗРЫН ТОСНЫ БҮТЭЭГДЭХҮҮНИЙ ИМПОРТ

/2022.01.01-2022.05.16/

НИЙТ ИМПОРТ (мян.тн)



- А-80
- АИ-92
- АИ-95/98
- ДТ
- ТС-1
- ШШХ
- Бусад

- Borshoo
- Zamiin-Uud
- Sukhbaatar
- Yarant
- Tsagaannuur
- Ereentsav

- АИ-80
- АИ-92
- АИ-95
- ДТ
- ЕДТ

- АИ-92
- ДТ
- ТС-1

БҮХ ТӨРЛИЙН ЦАТАХУУНЫ ЖИЖИГЛЭН БОРЛУУЛАЛТЫН ҮНЭ (төг/литр)

№	Бүсийн нэр	Тулгуур төв	Аймаг, хотын нэр	А-80		Аи-92		Аи-95		Дизелийн түлш	
				05 сарын 10 өдөр	05 сарын 17 өдөр	05 сарын 10 өдөр	05 сарын 17 өдөр	05 сарын 10 өдөр	05 сарын 17 өдөр	05 сарын 10 өдөр	05 сарын 17 өдөр
1	Баруун бүс	Ховд, Улиастай	Баян-Өлгий	2680	2680	2700	2700	-	-	3050	3050
2			Говь-Алтай	2750	2750	2800	2800	-	-	3380	3380
3			Завхан	2840	2840	2890	2890	-	-	3370	3370
4			Увс	2850	2850	2900	2900	-	-	3340	3340
5			Ховд	2870	2870	2910	2910	-	-	3350	3350
Баруун бүсийн дундаж үнэ				2798	2798	2840	2840	0	0	3298	3298
6	Хангайн бүс	Хархорин, Эрдэнэт	Архангай	2450	2450	2500	2500	3380	3380	3390	3390
7			Баянхонгор	2480	2480	2530	2530	-	-	3380	3380
8			Булган	2470	2470	2520	2520	3430	3430	3380	3380
9			Өвөрхангай	2420	2420	2470	2470	3370	3370	3380	3380
10			Орхон	2470	2470	2490	2490	3390	3390	3380	3380
12			Хөвсгөл	2540	2540	2590	2590	3420	3420	3420	3420
Хангайн бүсийн дундаж үнэ				2472	2472	2517	2517	3398	3398	3388	3388
13	Төвийн бүс	Зүүнмод, Дархан	Төв	2425	2425	2440	2440	3310	3310	3330	3330
14			Дархан-Уул	2420	2420	2470	2470	3370	3370	3380	3380
15			Сэлэнгэ	2490	2490	2520	2520	3390	3390	3380	3380
16			Говьсүмбэр	2430	2430	2480	2480	3360	3360	3410	3410
17			Дундговь	2480	2480	2530	2530	3360	3360	3420	3420
18			Дорноговь	2480	2480	2580	2580	3340	3340	3445	3445
19		Өмнөговь	2495	2495	2545	2545	-	-	3390	3390	
Төвийн бүсийн дундаж үнэ				2460	2460	2509	2509	3355	3355	3394	3394
20	Зүүн бүс	Чойбалсан, Өндөрхаан	Дорнод	2500	2500	2530	2530	3390	3390	3290	3290
21			Сүхбаатар	2520	2520	2570	2570	3430	3430	3480	3480
22			Хэнтий	2500	2500	2550	2550	3350	3350	3385	3385
Зүүн бүсийн дундаж үнэ				2507	2507	2550	2550	3390	3390	3385	3385
Улаанбаатар				2350	2350	2390	2390	3260	3260	3380	3380
Улсын дундаж үнэ				2517	2517	2561	2561	3351	3351	3369	3369

ЗАРИМ КОМПАНИУДЫН ЖИЖИГЛЭН БОРЛУУЛАЛТЫН ҮНЭ /Улаанбаатар хот/

№	Компаний нэр	А-80		Аи-92		Аи-95		Дизелийн түлш	
		05 сарын 10 өдөр	05 сарын 17 өдөр	05 сарын 10 өдөр	05 сарын 17 өдөр	05 сарын 10 өдөр	05 сарын 17 өдөр	05 сарын 10 өдөр	05 сарын 17 өдөр
1	"Шунлай"ХХК	2350	2350	2390	2390	3260	3260	3380	3380
2	"Сод Монгол" ХХК	2340	2340	2385	2385	3260	3260	3380	3380
3	"Магнай трейд" ХХК	2350	2350	2390	2390	3260	3260	3380	3380
4	"Петровис"ХХК	2370	2370	2390	2390	3260	3260	3380	3380
УБ хотын дундаж үнэ		2,353	2,353	2,389	2,389	3,260	3,260	3,380	3,380

Тайлбар:

1.Жижиглэнгийн үнэ, үнийн өөрчлөлтийг орон нутаг дахь төлөөлөгчид болон аж ахуйн нэгжүүдээс ирүүлсэн мэдээг үндэслэн гаргав.